



Proyek Pengentasan 3 Dosa Besar Pendidikan (Intoleransi)

Fase C DIORAMA INTOLERANSI DALAM MUSYAWARAH



LKPD



Nama Anggota Kelompok

- 1.
- 2.
- 3.
- 4.
- 5.



PETUNJUK KEGIATAN

- 1** Mulai dengan berdoa
- 2** Tulis nama anggota kelompok
- 3** Siapkan alat dan bahan yang diperlukan
- 4** Lakukan langkah kegiatan dengan cermat dan benar
- 5** Perhatikan alokasi waktu yang ditentukan
- 6** Periksa kembali sebelum dikumpulkan






ALAT DAN BAHAN

Kuas Kecil



Alat Tulis




Gunting



Lem



Penggaris



Cat Air




Karton




clay



Kertas Manila







CARA KERJA

- 1) Potong kardus sesuai ukuran diorama 30x30 cm
- 2) Tutupi kardus dengan kertas karton menggunakan lem
- 3) Buat 3 bilik dengan menggunakan kardus untuk sekat
- 4) Gunakan kertas berwarna yang di tempel untuk latar belakang
- 5) Buat elemen pendukung seperti meja, kursi, dan lainnya untuk musyawarah dengan menggunakan clay



CARA KERJA

- 6) Letakkan elemen yang sudah dibuat dan foto tokoh-tokoh pada diorama di setiap bilik dengan kronologi yang berbeda
- 7) Tambahkan detail-detail yang relevan dan warnai dengan cat air.