

Lembar Kerja Peserta Didik

# LKPD

PROYEK PENGUATAN PROFIL PELAJAR PANCASILA

Topik : Bullying

**STOP  
BULLYING**





**FASE A**

# **BUKU ATURAN KELUARGA KITA**



**PROJEK 2**

Projek ini membantu siswa fase A memahami pentingnya mematuhi aturan di rumah. Siswa membuat "Buku Aturan Keluarga" dan mempresentasikannya di kelas. Projek ini mengajarkan disiplin, tanggung jawab, dan saling menghargai, serta mengurangi potensi bullying.





## ANGGOTA KELOMPOK :

1. ....

2. ....

3. ....

4. ....

5. ....

KELOMPOK : .....





# PETUNJUK KEGIATAN

1

Mulai dengan berdoa

2

Tuliskan nama anggota kelompok

3

Siapkan alat dan bahan yang diperlukan

4

Lakukan langkah kegiatan dengan cermat  
dan benar

5

Perhatikan alokasi waktu yang ditentukan

6

Periksa kembali sebelum dikumpulkan




# ALAT DAN BAHAN

Ayo siapkan ini!




**Kertas kosong**



**Pensil**




**Pensil warna**




**Stapler**



**Tali**



**Foto atau gambar keluarga  
(opsional)**



**Stiker atau bahan dekoratif**

## Cara Kerja

1. Lipat 3-5 lembar kertas menjadi dua membentuk buku kecil.
2. Tulis judul "Buku Aturan Keluarga" dan hias sampul dengan gambar.
3. Stapler atau ikat bagian tengah buku untuk menjilidnya.
4. Tulis "Aturan 1" dan gambar situasi aturan, tulis penjelasannya.
5. Di halaman berikutnya, ulangi dengan aturan 2-5.
6. Tambahkan warna, gambar, atau hiasan untuk memperindah.
7. Pastikan semua aturan dan gambar sudah rapi dan jelas.
8. Buku sudah siap, bisa dibawa untuk dipresentasikan.
9. Buku bisa disimpan sebagai pengingat aturan keluarga.



**-SELAMAT MENGERJAKAN-**